


bullfrog
spas







SPA PERSONNEL PERFECTIONNÉ

Bienvenue dans votre spa!

De temps à autre, la conception d'un produit est si uniquement adaptée en fonction de son utilité que les gens disent: «ça c'est parfait!» Tous les Spas Bullfrog combinent le Système de Thérapie JetPak® breveté, une ingénierie à la fine pointe de la technologie, un design pur et une qualité inégalée. Vous allez vivre dans votre spa des moments de vie uniques que ce soit en famille ou entre amis. Selon vos envies vous pouvez y passer des instants festifs et conviviaux, agréables et reposants, tonifiants et relaxants.

Vous êtes invité à découvrir comment Bullfrog Spas a perfectionné l'expérience du spa personnel.

bullfrog
spoons

100%

SYSTÈME
THÉRAPEUTIQUE
JETPAK





0
Plomberie

100%
Performance

Réglables Pour Vous

Chaque JetPak peut être réglé séparément de sorte que même lorsque vous prenez un spa avec plusieurs personnes, chacun bénéficie exactement de la puissance de massage qui lui convient.



Système de Thérapie JetPak™

Le système de distribution d'eau du Spa Bullfrog est directement derrière les dossiers des sièges de votre spa, submergé dans son eau chaude. La chaleur n'est pas perdue car elle est transférée directement entre le Collecteur H₂Air et l'eau du spa.

Performance Hydrothérapeutique

La plomberie utilisée dans tous les autres spas est inefficace, coûteuse et peu fiable. Le Collecteur H₂Air exclusif à Bullfrog est une unité intégrée pour chaque siège. En utilisant jusqu'à 90% moins de plomberie, et de fortes pompes industrielles, vous bénéficiez d'un spa plus efficace, plus puissant et qui fournit un massage exceptionnel et optimal dans tous les sièges simultanément.



BULLFROG



AUTRES SPAS

SÉLECTION JETPAKS



TYPES DE MASSAGE

● Jets Puissants DeepRelief

8 Jets Oscillator

● Jets Relaxants FirmRelief



*NeckBlaster et NeckMasseuse ne sont pas disponibles en version noir mat moulé par injection.

*Cascadia seulement disponible pour les modèles A8, A8L et A8D.

○ Jets Rhythmiques Pulsation Simple

○ Jets Rapides Pulsation Double

● Jets RainShower Apaisant

● Jets de cou DeepRelief

UNE QUALITÉ SUPPORTÉE



GARANTIE LIMITÉE

Caractéristique	Série A	Série R
EnduraFrame & Base	À Vie	À Vie
Structure Coque	10 ans	7 ans
Surface Coque	7 ans	5 ans
Composantes	5 ans	5 ans
JetPaks	5 ans	5 ans
Jupe	5 ans	5 ans
Lumières	1 an	1 an
Système Audio	1 an	1 an
Système Ozone	1 an	1 an

1 Jupe synthétique EternaWood™ résistante aux UV

2 Isolation complète énergétique

3 Fondation synthétique EnduraBase™

4 Système de thérapie JetPak™

5 Centre de contrôle numérique

6 avancé

7 Système de filtration WellSpring™

8 Coque durable à 3 couches
EnduraFrame™

Il y a toujours une meilleure façon



Spa Bullfrog




Spa Traditionnel

CONSTRUIT POUR DURER

EnduraFrame™

La structure de soutien EnduraFrame synthétique est 100% sans bois ni métal. La structure EnduraFrame résiste à l'humidité et aux intempéries. Contrairement aux structures de spas en bois ou en métal, la structure EnduraFrame ne rouillera jamais et ne pourrira pas. Son ingénierie est d'une conception inégalée.

- 1 **Isolation 100%:** Plus isolé car il y a moins de plomberie sous la coque.
- 2 **EnduraBase:** Voies d'accès pratique pour câble électrique.
- 3 **EnduraFrame:** Conçue pour vous donner une tranquillité d'esprit.



A man and a woman are relaxing in a hot tub at night. The woman is wearing a blue and white crocheted hat and a blue bikini. The man is shirtless. They are looking at each other. The hot tub is white and has a control panel in the foreground. The background is dark with some snow on the ground.

SPA POUR
TOUTES LES SAISONS

RÉDUCTION DE L'IMPACT

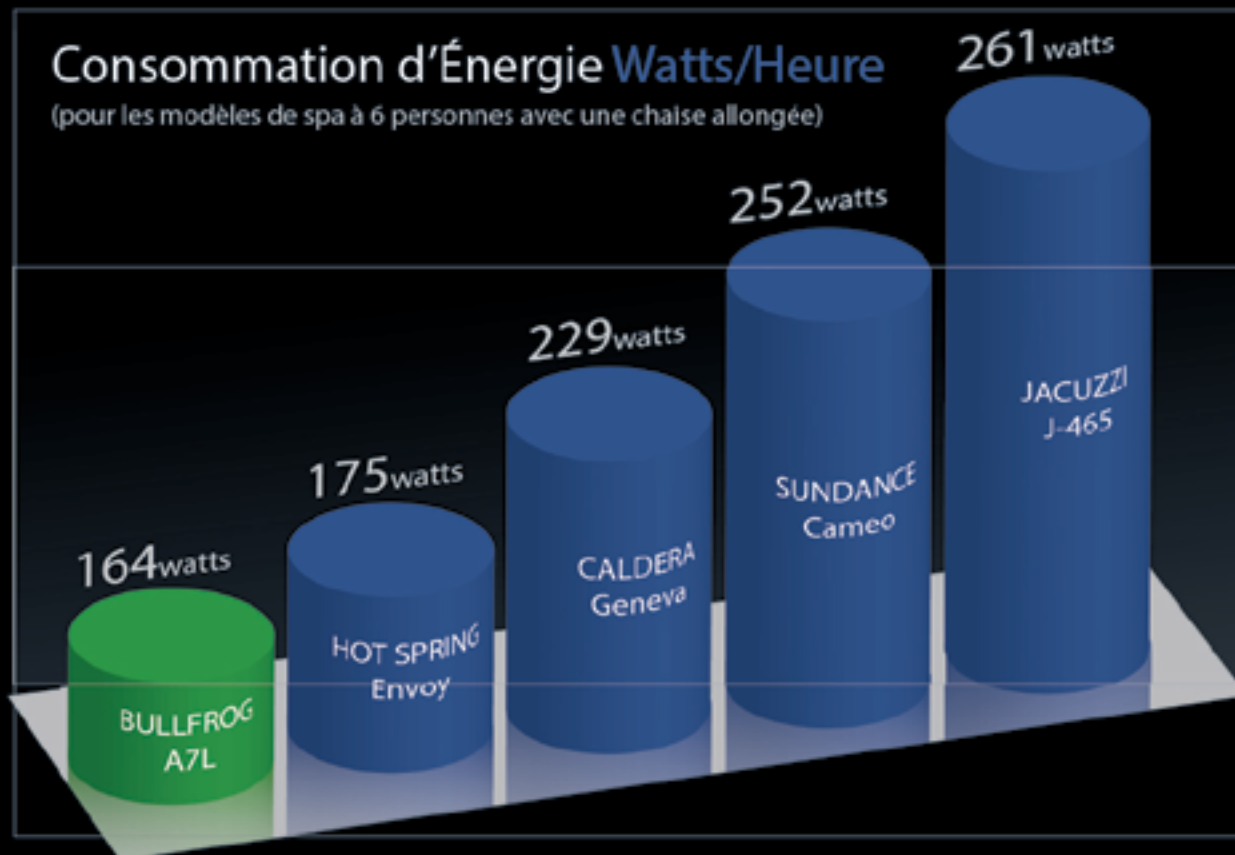
Les Spas Bullfrog utilisent moins d'énergie que d'autres spas comparables, ce qui, au courant des années, vous économise des milliers de dollars.

Le design de la plomberie ultra-efficace de votre Spa Bullfrog procure des massages plus puissants tandis qu'il minimise les coûts d'électricité.

Coût de Fonctionnement Mensuel

\$11.81*

Pour Modèle A7L



* Données basées sur le coût d'énergie moyen de \$0.10 par kilowattheure, une température ambiante de 15.55° C et une température de l'eau de 38.3° C. La consommation d'énergie ci-dessus varie selon les taux locaux et l'utilisation mensuelle. Les taux de consommation d'énergie sont basés sur les données publiées par la Commission d'énergie de la Californie.

OPTIONS SPA

CARACTÉRISTIQUES INTÉRIEURES

	SÉRIE A	SÉRIE R	STIL™	DESCRIPTION
Système Thérapie JetPak®	Standard	Standard	Standard	Choisissez votre station de massage et interchangez-la quand vous voulez.
Coque Durable à 3-Couches	Standard	Standard	Standard	Bel acrylique lié chimiquement à l'ABS, ensuite soutenue par une couche dense de polyuréthane rigidifiant.
EnduraFrame™ Sans Bois	Standard	Standard	Standard	Précisément moulée en ABS. Contrairement au bois ou métal, jamais ne pourrira ou ne rouillera.
Contrôle Électronique du Spa	Standard A-Touch	Standard R600	Standard Touch™	Le contrôleur Balboa est facile à opérer grâce à son écran avec menus.
Contrôle Auxiliaire des Jets	Standard	ND	ND	Activez vos jets à basse et haute vitesse de plusieurs sièges.
Jets Acier Inoxydable Brossé	Standard	En Option	Standard	Améliorez le look de votre spa avec des jets fini en acier inoxydable brossé.
Sous Verres	Standard Illuminé	Standard	Standard	Les Spas Série A ont des sous verres illuminés avec le logo JetPak.
Fontaine d'Eau Illuminée	Standard Cascadia™	Standard Pop-up	Standard STIL	Le son apaisant de votre fontaine d'eau aide à relaxer.
Oreillers	ComfortFit Premier	ComfortFit Standard	STIL	Oreillers conçus pour supporter votre position de relaxation.
Système Audio Elite	En Option	En Option	ND	Son riche grâce au caisson de basse alimenté, haut-parleurs intérieurs, connexion 3.5mm, Bluetooth, manette à distance, radio FM, USB et en option haut-parleurs extérieurs.
Système Audio Life	En Option On/Off, Volume, Voies	En Option On/Off, Voies	En Option On/Off, Volume, Voies	Contrôles Audio intégrés au panneau de contrôle du spa, caisson de basse passif, Bluetooth.

CARACTÉRISTIQUES EXTÉRIEURES

	SÉRIE A	SÉRIE R	STIL™	DESCRIPTION
EnduraBase™ & EnduraFrame™	Standard	Standard	Standard	La construction Endura est 100% sans bois et à l'épreuve de la moisissure. La base inclut des voies d'accès électrique pratiques, grillage antiravageurs, un drain extérieur.
Isolation Mousse Énergie Smart	Standard	Standard	Standard	Moins de plomberie fait de la place pour plus d'isolant de polyuréthane, ce qui remplit les poches d'air, piège la chaleur et crée un facteur-R plus élevé.
Jupe EternaWood™	Standard	Standard	Standard Design Intégré STIL	Jupe 100% sans bois. Résistante et facile d'entretien.
Lumières DEL Extérieures	Standard Sur les coins	ND	Standard Aura™ Programmable	Les lumières extérieures créent une belle ambiance dans votre cour.

CARACTÉRISTIQUES ÉQUIPEMENT

	SÉRIE A	SÉRIE R	STIL™	DESCRIPTION
Pompes Industrielles 2.5CV/4.8FCV	Standard	Standard	Standard	Pompes industrielles fonctionnent plus longtemps sont plus silencieuses et utilisent moins d'électricité.
Système du Maintien de l'Eau WellSpring™	Standard	Standard	Standard	Conçut pour optimiser la circulation et la filtration de l'eau. Inclus 2 filtres énormes traités avec la technologie antibactérielle Microban qui inhibe la croissance de bactéries pour maximiser la pureté de l'eau.
Pompe de Filtration WellSpring™	En Option	En Option	Standard	Pompe de filtration dédiée et programmable virtuellement silencieuse et extrêmement efficace.
Ozone Haute Performance WellSpring™	ND sur ASL En Option	ND sur RSL En Option	En Option	La technologie Plama Gap aide la filtration de l'eau et la diminution de produits chimiques.
CloudControl™	En Option	En Option	En Option	Une application Android ou iOS sur votre appareil intelligent, vous permet d'opérer votre spa à distance. Frais annuels après la 1ère année.
Lève-Couvert CoverMate I	En Option	En Option	En Option	Avec le lève-couvert, une personne peut enlever et remettre le couvert du spa facilement.
Marches DuraSteps	En Option	En Option	En Option	Marches faites de composantes plastifiées et de couleurs assorties, vous aident à entrer et sortir du spa.

SÉRIE A



A8

7' 10" x 7' 10" x 38"
2.39m x 2.39m x .97m



A8L

7' 10" x 7' 10" x 38"
2.39m x 2.39m x .97m



A8D

7' 10" x 7' 10" x 38"
2.39m x 2.39m x .97m



A7

7' 4" x 7' 4" x 36"
2.24m x 2.24m x .91m



R8

7' 10" x 7' 10" x 38"
2.39m x 2.39m x .97m



A7L

7' 4" x 7' 4" x 36"
2.24m x 2.24m x .91m



A6

7' 4" x 6' 8" x 34"
2.24m x 2.03m x .86m



A6L

6' 8" x 7' 4" x 34"
2.03m x 2.24m x .86m



A5L

5' 8" x 7' x 31"
1.73m x 2.13m x .79m



R7L

7' 4" x 7' 4" x 36"
2.24m x 2.24m x .91m

OPTIONS SPA

- **Système Audio Elite:** Caisson de graves alimenté, manette sans fil, Bluetooth, radio FM, Connexions USB, 3.5mm, contrôles sur le boîtier - en option* 2 haut-parleurs extérieurs sur la porte
- **Système Audio Life:** Caisson de graves passif, contrôles sur le panneau de contrôle du spa, Bluetooth.
- **CloudControl:** Module WiFi contrôle le spa à distance via appareil intelligent. Frais annuels additionnels.
- **Ozone WellSpring:** Maintien la performance de l'eau

- **Pompe de Filtration WellSpring:** Silencieuse et efficace
- **Lève-Couvert:** Rangement et retrait du couvert
- **DuraStep:** Marches d'accès

**Seulement disponible sur Spas Série A*



7' 10" x 7' 10" x 38"
2.39m x 2.39m x .97m



7' 4" x 7' 4" x 36"
2.24m x 2.24m x .91m



7' 4" x 6' 8" x 34"
2.24m x 2.03m x .86m



6' 8" x 7' 4" x 34"
2.03m x 2.24m x .86m




5' 8" x 7' x 31"
1.73m x 2.13m x .79m

***Spas Série R sont montrés avec les JetPaks standards noir.
En option les JetPaks sont disponible en acrylique.*

COULEURS ET OPTIONS

Intérieur & JetPaks



Extérieur



**Jupes Ivory et Slate
seulement disponible sur
Série A en Option.*

Couvert



STIL
par Bullfrog Spas





Le Spa STIL™ se démarque par son design moderne, un confort exceptionnel et ses multiples caractéristiques standard: Coque Snow, trois JetPaks Snow, Jets en acier inoxydable brossé, jupe Slate design STIL, couvert exclusif Sterling, système de lumières AURA™, cascades d'eau STIL, pompe de circulation silencieuse WellSpring, pompe industrielle à deux vitesses et panneau de contrôle tactile.

SYSTÈME THÉRAPIE JETPAK

Alleviate



SpinalHealth



Wellness



Pulsator



RainShower



Oscillator



74" x 7' x 34"
2.24m x 2.13m x .86m



Détaillant Autorisé Spas Bullfrog

www.bullfrogspas.com/brochure

Spécifications sujettes à changements sans préavis.
© 2015 Bullfrog International L.C. Tous droits réservés.

Fabriqué aux États-Unis